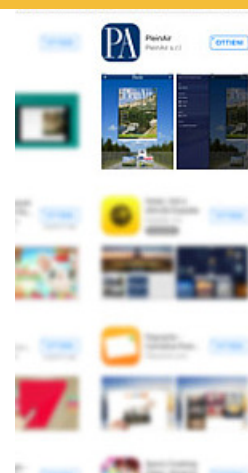


ACCESSO DA APPLICAZIONE IOS (IPAD/ IPHONE)

1 Con iPad o iPhone cercate
“PleinAir” su App Store



Effettuate l'installazione
dell'applicazione cliccando sul tasto
“Ottieni” e subito dopo sul tasto
verde “Installa”. Una volta
completata l'installazione fatela
partire cliccando sul tasto “Apri”.

2

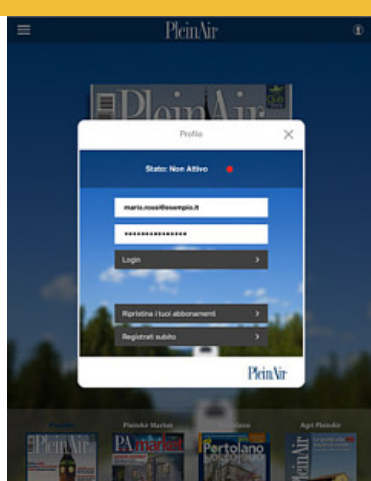


3 All'interno dell'applicazione, il
tasto in alto a destra consente di
entrare nella sezione “Profilo”.

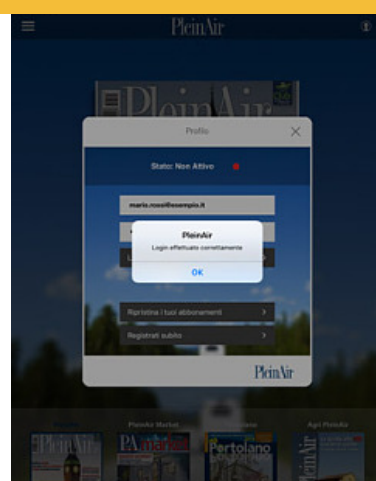


Nel box di login della sezione “Profilo”
inserite le credenziali di accesso, che
corrispondono a quelle utilizzate sul sito
www.pleinair.it. Nel campo “username”
potete digitare il “nome utente” o il vostro
indirizzo di posta elettronica. Una volta
inserite le informazioni, cliccate sul tasto
“Login” per effettuare l'accesso.

4



5 Effettuato l'accesso, riceverete un
messaggio di conferma.
La sezione “Profilo” sarà ora
aggiornata e rifletterà lo stato del
vostro abbonamento digitale



Una volta effettuato l'accesso
potrete cominciare a visualizzare
e sfogliare le pubblicazioni
disponibili

6

BUONA LETTURA!